





RP BM Camino de rodillos GRAF SYNERGY



Modello/Modelo	A	B	C	Kg
RP BM 3m 	3600	500	400	120
RP BM 4m 	4600	500	400	130
RP BM 5m 	5600	500	400	140
RP BM 6m 	6600	500	400	150

Camino de rodillos para posicionamiento manual del perfil en el punto/borde de referencia y lectura de la posición en escala milimétrica.

CARACTERÍSTICAS:

- Capacidad de carga por metro lineal de 18 kg
- Posicionamiento de cuota manual
- Grupo de bloqueo de bordes/topes manuales
- Con rodillos de PVC