





RP V Camino de rodillos GRAF SYNERGY



Modello/Modelo	A	B	C	Kg
RP V 3m 	3600	500	400	120
RP V 4m 	4600	500	400	130
RP V 5m 	5600	500	400	140
RP V 6m 	6600	500	400	150

Mesa de rodillos con lado de descarga de posicionamiento manual del punto/tope a través de volante y lectura de la posición a través de visor electrónico. Tolerancia de posicionamiento $\pm 0,1$ mm.

ACCESORIOS INCLUIDOS:

- Bloqueo manual del tope
- Capacidad de carga por metro lineal 18 kg
- Posicionamiento de cuota con correa dentada
- Con rodillos de PVC
- Manual de uso y mantenimiento + lista de repuestos

STANDARD ACCESSORIES:

- Manual limit ledge positioning
- Loading capacity for linear meter: Kg. 18
- Teeth belt size positioning
- Equipped with PVC rollers
- Spare parts list