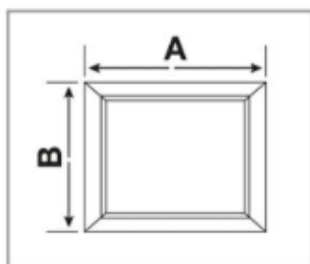



OSMAN LIMAN Mesa de acristalar CG 301

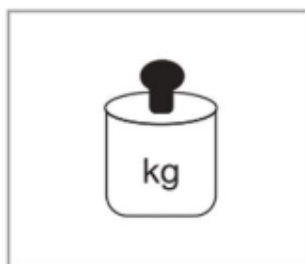




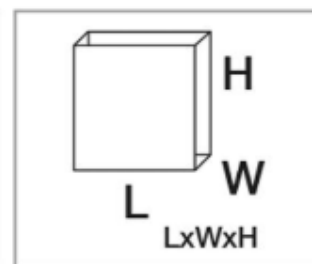
A Min : 300
A Max : 2700



6-8 bar 10/lt/syc



360 kg.



3050 x 900 x 2400

Rápida instalación del cristal tanto en puertas como en ventanas.

Camino de rodillos para mover fácilmente las ventanas.

Mordazas paralelas en bloque que permiten mantener un balance apropiado.

Zona de trabajo elevable para facilitar la instalación Fast installation of glass on the windows and doors

Glazed joinery transferring to package on rollers

Parallel block clamps allow you to set an appropriate balance

Raising the workspace up for easier installation