










DC 550 PB Tronzadora doble cabezal YILMAZ



								
3 kw x 2 50/60Hz	400 V AC 3P N PE	3.000 rpm	D:550mm d:30-32 mm	64 L/min.	6-8 Bar	124 x 512 x 187 cm	1.786 kg	1.436 kg

La tronzadora DC 550 está disponible en dos versiones, (Modelo M - Manual) y (Modelo PB completamente automática), diseñadas para el corte recto o en ángulo de perfiles de PVC y de aluminio de gran tamaño, ya que cuentan con dos discos de Ø550 mm.

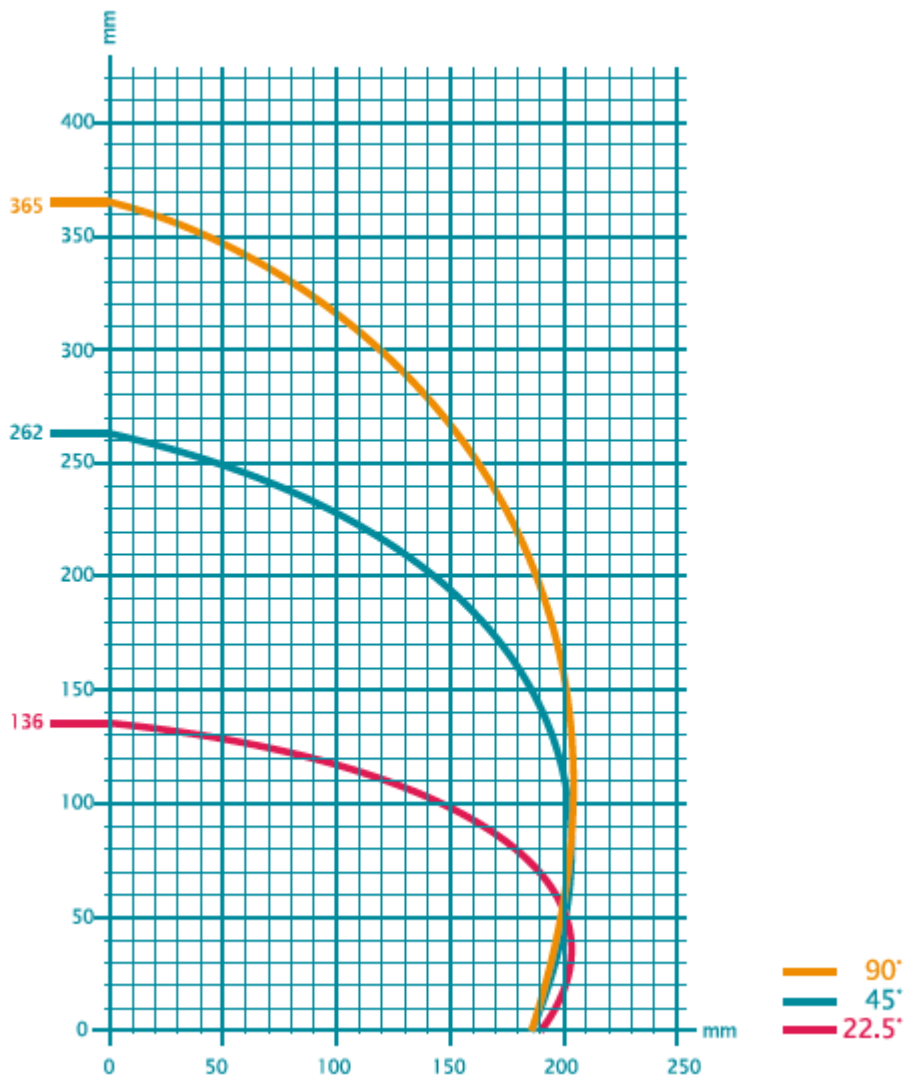
- Función de mando a dos manos.
- Ángulo de corte interno de 45 °, ángulo de corte externo de 22.5 °.
- Ajuste manual en ángulos intermedios de corte interno de 45 ° y externo de 22.5 °.
- Movimiento de la sierra con control neumático - Hydro.
- Precisión de corte de +/- 0.1 mm.
- Ajustable automáticamente en los dos ángulos de 90° y 45°.
- 2 x Soporte de perfil neumático.
- Corte automático en los dos ángulos de 90° y 45° (modelo PB).
- PC con Windows industrial y pantalla táctil a color de 15" (modelo PB).
- Transferencia de lista de corte en formato 'mdb' mediante memoria USB y network (modelo PB).
- Facilidad de transferencia de datos de las medidas y ángulos de los perfiles del listado de corte durante el funcionamiento en modo automático (modelo PB).
- Apoyo técnico con conexión remota (modelo PB).
- Impresora de código de barras & función de impresión de imágenes (modelo PB).

ACCESORIOS ESTÁNDAR

- Equipado con 2 discos de 550 mm.
- Sistema de lubricación del disco.
- Impresora de etiquetas (DC 550 PB).
- 4 Mordazas horizontales.
- 2 Mordazas verticales.
- Pistola de aire.

ACCESORIOS OPCIONALES

- Máquina de 5 y 6 m.
- Extractor de virutas y accesorios.
- Cinta transportadora de viruta.



- Two-hand safety operation.
- Tilting range 45° inwards and 22.5° outwards.
- Intermediate tilting angles 45° inwards- 22.5° outwards infinitely adjustable.
- Hydro-pneumatic saw feed.
- Cutting accuracy +/- 0.1 mm.
- Tilting automatically for both angles 90° and 45° inward.
- 2 x pneumatic profile supports.
- Automatic slicing feature at 90° and 45° inward (DC 550 PB).
- Windows based industrial PC and 15" LCD touch screen color monitor (PB model)).

- Facility to transfer the cutting list at 'mdb' format via USB and network (PB model).
- Remote connection via internet and providing technical support (PB model).
- Barcode printer & image print (PB model).

STANDARD ACCESSORIES

- Equipped with saw blades 2x Ø 550 mm.
- Roller conveyor & 2x pneumatic profile supports.
- Spray saw blade lubrication system.
- Barcode printer (DC 550 PB).
- 4x horizontal clamps.
- 2x vertical clamps.
- Air gun.

OPTIONAL ACCESSORIES

- Machine with the length of 5m and 6m.
- Chip vacuum extractor & accessories.
- Chip removal conveyor belt.

Product Gallery:

